

CityCharge V2 Plus

Vieša elektromobilių įkrovimo stotelė

- ✓ Tinka įkrauti du automobilius vienu metu
- ✓ Type 2 jungtis, 2 įkrovimo kabeliai iki 2 × 22 kW
- ✓ Montuojama ant žemės
- ✓ Integruotas išmanusis energijos skaitiklis
- ✓ Įkrovimo paleidimas ir sustabdymas naudojant RFID kortelę
- ✓ 4G ryšys
- ✓ Tarptautiniu mastu pripažintas dizainas (Reddot dizaino apdovanojimas)
- ✓ Tinka Šiaurės šalių klimatui
- ✓ Enefit Volt stiliaus dizainas
- ✓ 2 metų garantija įkrovimo stotelei ir įrengimui



VIEŠOJI
PARKAVIMO
VIETA




POŽEMINIS
GARAŽAS



ĮMONĖS
TERITORIJOJE



BIURO ARBA
PREKYBOS CENTRO
AUTOMOBILIŲ
STOVĖJIMO AIKŠTELĖ



CityCharge V2 Plus - tai verslo klientų poreikius atitinkanti elektromobilių įkrovimo stotelė, kurioje vienu metu galima įkrauti iki 2 × 22 kW įkrovimo galios du automobilius. Apdovanojimus pelnęs dizainas, nerūdijančio aliuminio korpusas ir LED ekranas su šoninėmis juostomis užtikrina malonią įkrovimo patirtį.


CityCharge V2 Plus puikiai tinka įmonės automobilių parkui ar asmeniniams darbuotojų automobiliams įkrauti - dėl RFID funkcijos įkrovimas pradedamas ir sustabdomas pagal priskirtas RFID įgaliojimų korteles, taip apribojant nesankcionuotą prieigą prie įkroviklio.



CityCharge V2 Plus

Techninės specifikacijos

Kabelio tipas	2 x Type 2 jungtis - IEC 62196 (Mode 3) Phoenix Contact ritės kabelis
Įvesties galia	3 arba 1 fazės 400 V/AC 50 Hz 64 A arba 32 A
Išėjimo galia (pasirinktinai)	2 x 3 fazių 400 V/AC 32 A (2 x 22 kW) 2 x 3 fazių 400 V/AC 16 A (2 x 11 kW) 2 x 1-fazė 230 V/AC 32 A (2 x 7,4 kW) 2 x 1-fazė 230 V/AC 16 A (2 x 3,7 kW)
Saugos užtikrinimas	Įkrovimo kabelio užraktas Apsauga nuo trumpojo jungimo Apsauga nuo srovės nuotėkio Srovės nuotėkio relės autopavara
Kitos specifikacijos	Darbinė temperatūra -30 °C iki +50 °C Elektros spintos atsparumas IP54 IK10 apsaugos nuo vandalizmo klasė Išmanusis energijos skaitiklis (MID) Matmenys 150 x 350 x 1370 mm Svoris 39 kg Atsparus UV spinduliams Įkrovimo laido ilgis 5 m CE sertifikatas






CityCharge V2 Plus

Įkrovimo stotelės naudotojo vadovas

RFID identifikacija

2 x Type 2 įkrovimo kabeliai



LED ekranas ir LED šoninės juostos

Ką reiškia spalvos?

- Įkroviklis veikia budėjimo režimu, neįkraunamas
- Jūsų elektromobilis įkraunamas
- (Mirkisi) Jūsų elektromobilis visiškai įkrautas
- Techninė klaida

Pasirinkite, kaip norite jį naudoti!

Įkrovimo stotelėje yra įmontuotas RFID kortelių skaitytuvas, todėl įkrovimą galite pradėti ir baigti tik su asmenine RFID kortele. Viešose arba pusiau viešose vietose visada rekomenduojame naudoti įkroviklį su RFID kortele, kad prie įkrovimo stotelės negalėtų prisijungti pašaliniai asmenys. Jei įkraunate tik namuose, gali būti patogiau RFID funkciją išjungti jau diegimo metu.

** Priklausomai nuo automobilio, norint atlaisvinti laidą nuo automobilio įkrovimo lizdo, gali prireikti paspausti nuotolinio valdymo pulte arba salono viduje esantį kabelio atlaisvinimo mygtuką.*

Įkrovimas naudojant RFID kortelę

- 1 Prijunkite įkrovimo kabelį prie automobilio ir įkrovimo stotelės
- 2 Norėdami pradėti krauti, pridėkite RFID kortelę nurodytoje vietoje; įkrovimas pradedamas
- 3 Norėdami baigti įkrovimą, dar kartą brūkštelėkite RFID kortele nurodytoje vietoje; įkrovimas baigiamas

Įkrovimas be RFID:

- 1 Įkrovimo laidą prijunkite prie automobilio ir įkrovimo stotelės
- 2 Įkrovimas prasideda automatiškai
- 3 Norėdami baigti įkrovimą, sustabdykite jį iš automobilio ir atjunkite įkrovimo kabelį nuo automobilio

Jei reikia pagalbos arba turite klausimų:

 [enefitvoltage.com](https://www.enefitvoltage.com)
 [enefit.lt](https://www.enefit.lt)
 [enefit.hu](https://www.enefit.hu)

Ant įkrovimo stotelės šone esančio lipduko rasite mūsų kontaktinę informaciją, jei kiltų techninių įkroviklio problemų.

SVARBU! Kreipdamiesi į mus visada nurodykite įkrovimo stotelės serijos numerį. Remdamiesi juo, galėsime identifikuoti stotelę ir padėti jums nuotoliniu būdu!