

CityCharge V2

Vieša elektromobilių įkrovimo stotelė

- ✓ Tinka įkrauti du automobilius vienu metu
- ✓ Type 2 jungtis, 2 įkrovimo lizdai iki 2 × 22 kW
- ✓ Ant žemės montuojamas
- ✓ Integruotas išmanusis energijos skaitiklis
- ✓ Įkrovimo paleidimas ir sustabdymas naudojant RFID kortelę
- ✓ 4G ryšys
- ✓ Tarptautiniu mastu pripažintas dizainas (Reddot dizaino apdovanojimas)
- ✓ Tinka Šiaurės šalių klimatui
- ✓ Enefit Volt stiliaus dizainas
- ✓ 2 metų garantija įkrovimo stotelei ir įrengimui



VIEŠOJI
PARKAVIMO
VIETA




POŽEMINIS
GARAŽAS



ĮMONĖS
TERITORIJOJE



BIURO ARBA
PREKYBOS CENTRO
AUTOMOBILIŲ
STOVĖJIMO AIKŠTELĖ



CityCharge V2 - tai verslo klientų poreikius atitinkanti elektromobilių įkrovimo stotelė, kurioje vienu metu galima įkrauti iki 2 × 22 kW įkrovimo galios du automobilius. Apdovanojimus pelnęs dizainas, nerūdijančio aliuminio korpusas ir LED ekranas su šoninėmis juostomis užtikrina malonią įkrovimo patirtį.

CityCharge V2 puikiai tinka įmonės automobilių parkui ar asmeniniams darbuotojų automobiliams įkrauti - dėl RFID funkcijos įkrovimas pradedamas ir sustabdomas pagal priskirtas RFID įgaliojimų korteles, taip apribojant nesankcionuotą prieigą prie įkroviklio.

CityCharge V2

Techninės specifikacijos


Kištukinio lizdo tipas 2 × Type 2 jungtis - IEC 62196 (Mode 3) 

Įvesties galia 3 arba 1 fazė 400 V/AC 50 Hz 64 A arba 32 A

Išėjimo galia (pasirinktinai)
2 × 3 fazių 400 V/AC 32 A (2 × 22 kW)
2 × 3 fazių 400 V/AC 16 A (2 × 11 kW)
2 × 1-fazė 230 V/AC 32 A (2 × 7,4 kW)
2 × 1-fazė 230 V/AC 16 A (2 × 3,7 kW)

Saugos užtikrinimas Įkrovimo kabelio užraktas
Apsauga nuo trumpojo jungimo
Apsauga nuo srovės nuotėkio
Srovės nuotėkio relės autopavara

Kitos specifikacijos Darbinė temperatūra -30 °C iki +50 °C
Elektros spintos atsparumas IP54
IK10 apsaugos nuo vandalizmo klasė
Išmanusis energijos skaitiklis (MID)
Matmenys 150 × 350 × 1370 mm
Svoris 35 kg
Atsparus UV spinduliams
CE sertifikatas





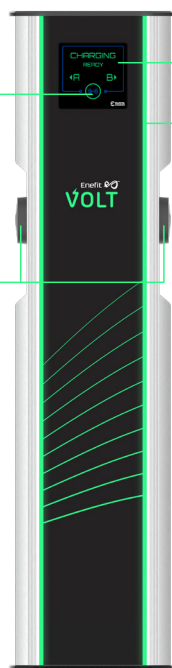
CityCharge V2

Įkrovimo stotelės naudotojo vadovas

RFID identifikacija

2 x Type 2 įkrovimo lizdai

Čia įkiškite vieną įkrovimo laido galą



LED ekranas ir LED šoninės juostos

Ką reiškia spalvos?

- Įkroviklis veikia budėjimo režimu, neįkraunamas
- Jūsų elektromobilis įkraunamas
- (Mirksi) Jūsų elektromobilis visiškai įkrautas
- Techninė klaida

Pasirinkite, kaip norite jį naudoti!

Įkrovimo stotelėje yra įmontuotas RFID kortelių skaitytuvas, todėl įkrovimą galite pradėti ir baigti tik su asmenine RFID kortele. Viešose arba pusiau viešose vietose visada rekomenduojame naudoti įkroviklį su RFID kortele, kad prie įkrovimo stotelės negalėtų prisijungti pašaliniai asmenys. Jei įkraunate tik namuose, gali būti patogiau RFID funkciją išjungti jau diegimo metu.

** Priklausomai nuo automobilio, norint atlaisvinti laidą nuo automobilio įkrovimo lizdo, gali prireikti paspausti nuotolinio valdymo pulte arba salono viduje esantį kabelio atlaisvinimo mygtuką.*

Įkrovimas naudojant RFID kortelę

- 1 Prijunkite įkrovimo kabelį prie automobilio ir įkrovimo stotelės
- 2 Norėdami pradėti krauti, pridėkite RFID kortelę nurodytoje vietoje; įkrovimas pradedamas
- 3 Norėdami baigti įkrovimą, dar kartą brūkštelėkite RFID kortele nurodytoje vietoje; įkrovimas baigiamas

Įkrovimas be RFID:

- 1 Įkrovimo laidą prijunkite prie automobilio ir įkrovimo stotelės
- 2 Įkrovimas prasideda automatiškai
- 3 Norėdami baigti įkrovimą, sustabdykite jį iš automobilio ir atjunkite įkrovimo kabelį nuo automobilio

Jei reikia pagalbos arba turite klausimų:

 [enefitvoltage.com](https://www.enefitvoltage.com)
 [enefit.lt](https://www.enefit.lt)
 [enefit.lt](https://www.enefit.hu)

Ant įkrovimo stotelės šone esančio lipduko rasite mūsų kontaktinę informaciją, jei kiltų techninių įkroviklio problemų.

SVARBU! Kreipdamiesi į mus visada nurodykite įkrovimo stotelės serijos numerį. Remdamiesi juo, galėsime identifikuoti stotelę ir padėti jums nuotoliniu būdu!