

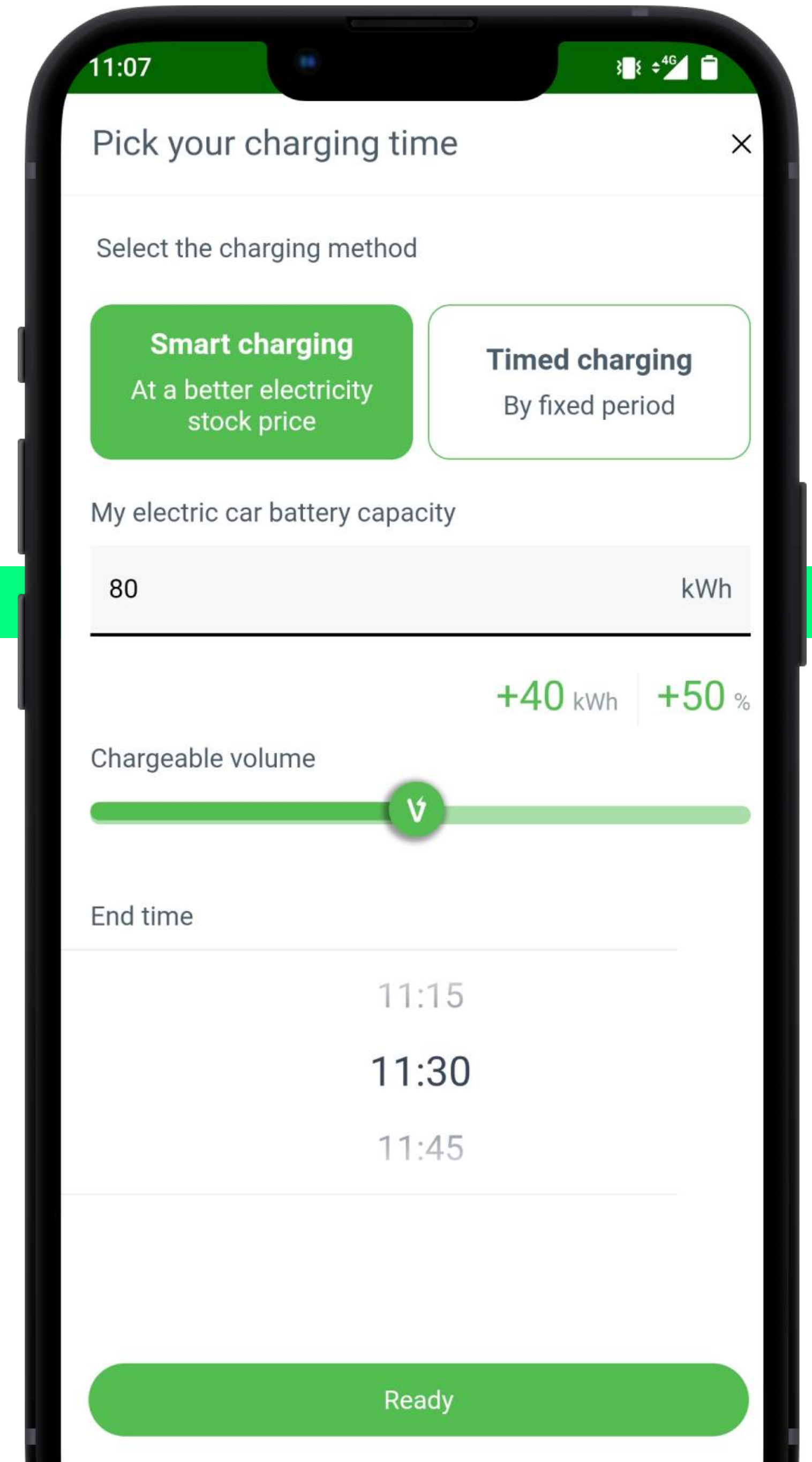
Enefit Volt išmaniojo įkrovimo programėlė



Susigrąžinkite investiciją į elektromobilio įkrovikį, kraudami elektromobilių geriausiu laiku

Išmanusis algoritmas išrenka geriausias valandas įkrovimui.

Paprasčiausiai suplanuokite valandą, kada jums reikia automobilio, nustatykite norimą įkrovimo kiekį, o visa kita padarys programėlė.

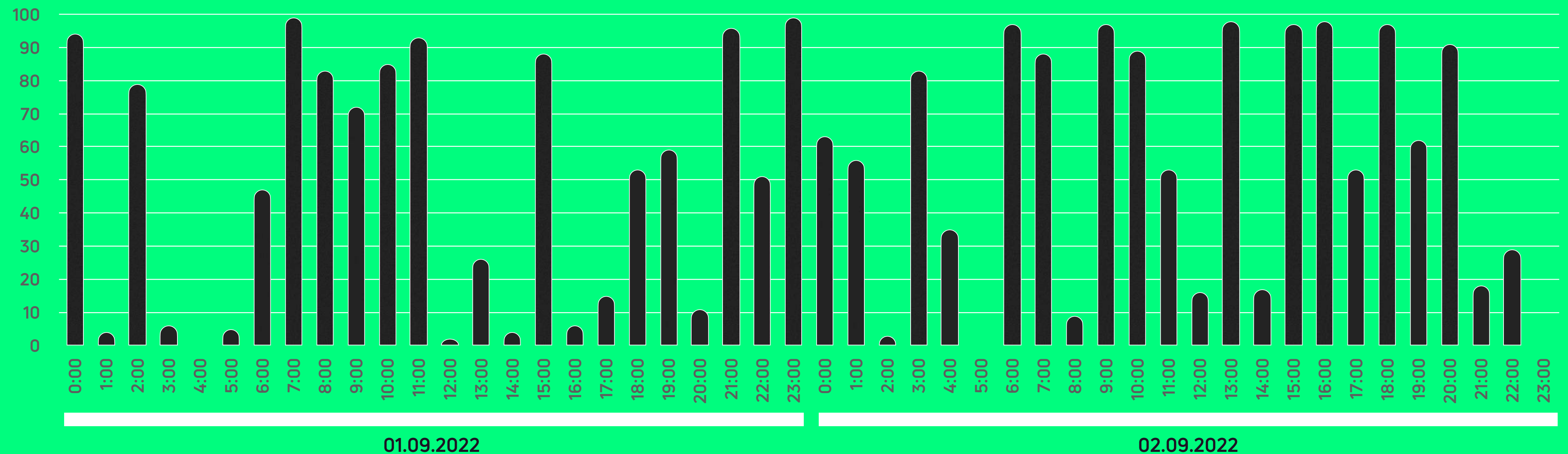


Galite nemažai sutaupyti, įkraudami elektromobilį geriausiomis kainomis, tačiau rankiniu būdu nustatyti įkrovimo laiką sunku.

Paverskite tai realybe automatinio-magišku būdu ir įkraukite išmaniai, naudodami „Enefit Volt“.



Tikras „Nordpool spot“ biržos pavyzdys | Estija nuo 2022-09-01 iki 2022-09-02 | s / kWh



Tiesiog veikia



Tinka visiems elektromobiliams

Programėlė veikia su visais automobiliais ir modeliais.


Jokių papildomų išlaidų

Išmanioji įkrovimo programėlė suteikiama nemokamai įsigyjant elektromobilio įkroviklį.

Lengva nustatyti

Paprasta sukonfigūruoti ir lengva pasirinkti įvairius įkrovimo nustatymus.

Kai prijungiate laidą, jūsų įkroviklis naudoja paskutinį nustatymą, kurį išsaugojote programėlėje, ir atitinkamai įkrauna automobilį.




Jeigu namuose esate pasirinkę fiksuotą elektros energijos tiekimo kainą, išmanusis įkrovimas vis tiek turi privalumų.

- ➔ Taupyti galite elektromobilį įkraudami nakties metu, kai elektros energijos kaina yra mažesnė, taip pat išnaudoti visas papildomas funkcijas, pvz., įkrovimo istorijos stebėseną.
- ➔ Kraudami elektromobilį ne piko valandomis prisidėsite ir prie energijos krizės sprendimo.

Pasirinkite tarp 3 įkrovimo režimų

Kiekvienas pasirinkimas
turi savo privalumų



Įkrovimas nustatytu laiku

Rankiniu būdu nustatykite įkrovimo seanso pradžios ir pabaigos laiką.



Išmanusis įkrovimas

Jūsų įkrovimas automatiškai nustatomas pagal valandas, per kurias „Nordpool“ elektros biržoje kainos bus žemiausios – tereikia sukongūruoti įkrovimo kiekį ir pasiruošimo laiką.



Įkrovimas dabar

Jūsų įkroviklis įkraus jūsų nustatytą kiekį kuo greičiau.

Stebėkite savo įkrovimo istoriją



Stebėkite savo išlaidas

Pamatykite, kiek įkraunate ir kiek tai kainuoja.

Filtruokite laiko periodus

Filtruokite pagal dieną, savaitę, mėnesį ar metus, kad galėtumėte analizuoti savo įkrovimo statistiką.

Pirmas naudojimas



El. laiškas ir aktyvavimas

Savo el. paštu gausite pakvietimą aktyvuoti savo paskyrą.



Prisijungimo duomenys ir atsisiuntimas

Išsaugokite slaptažodį, naudodami aktyvinimo nuorodą, ir atsisiųskite programėlę į savo telefoną.



Prisijungimas ir įkrovimas

Norėdami pradėti išmanųjį įkrovimą atidarykite programėlę ir prisijunkite su naujais prisijungimo duomenimis.

